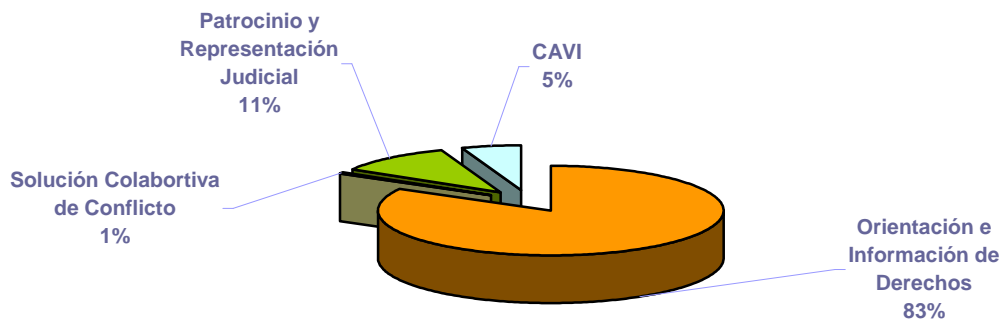


**RESUMEN REGISTRO ESTADÍSTICO
REGIÓN DE ATACAMA
PERIODO: ENERO A DICIEMBRE AÑO 2008**

Total de Personas Región de Atacama
Periodo Enero a Diciembre año 2008

Total de personas Atendidas por Línea de Servicio			
Sexo de el o la solicitante	Femenino	Masculino	TOTAL
Orientación e Información de Derechos	18.895	12.700	31.595
Solución Colaborativa de Conflictos	124	83	207
Patrocinio y Representación Judicial	2.454	1.733	4.187
Atención de Víctimas de Delitos Violentos	1.539	540	2.079
Total de personas Atendidas	23.012	15.056	38.068

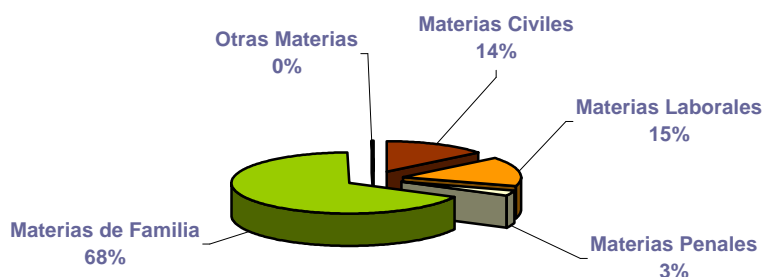
Distribución Porcentual
Total de personas atendidas por Línea de Servicio
Región de Atacama
Periodo: Enero 2008 a Diciembre 2008



Distribución de Personas Atendidas
Línea de Patrocinio y Representación Judicial según Tipo de Materia
Periodo Enero a Diciembre año 2008

Tipo de Materia	Total
Materias Civiles	598
Materias Laborales	645
Materias Penales	116
Materias de Familia	2.821
Otras Materias	7
Total	4.187

Distribución Porcentual Por Materia
Línea de Servicio Patrocinio y Representación Judicial
Periodo Enero a Diciembre año 2008



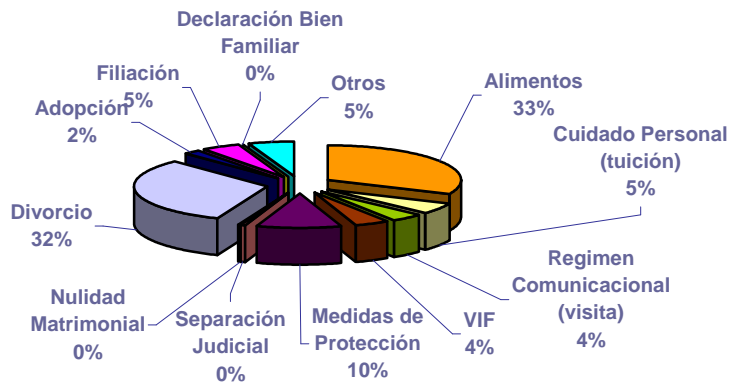
Distribución de Causas de Familia según Tipo de Materia

Período Enero a Diciembre año 2008

Total de personas Atendidas por Linea de Servicio			
Sexo de el o la solicitante	Femenino	Masculino	TOTAL
Alimentos	687	207	894
Cuidado Personal (tuición)	95	55	150
Régimen Comunicacional (visita)	57	47	104
VIF	82	38	120
Medidas de Protección	177	117	294
Separación Judicial	5	5	10
Nulidad Matrimonial	8	6	14
Divorcio	522	369	891
Adopción	42	12	54
Filiación	109	25	134
Declaración Bien Familiar	3	0	3
Otros	95	58	153
Total	1.882	939	2.821

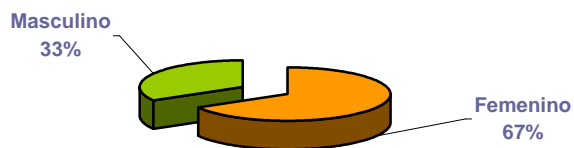
Distribución Porcentual Causas de Familia Según Materia

Período Enero 2008 a Diciembre 2008



Distribución Porcentual Causas Patrocinadas en Materia de Familia Según Sexo

Período Enero 2008 a Diciembre 2008



Participación en Audiencias de Familia	Preparatorias	De Juicio	Otras Audiencias	Total
Total	2.637	1.042	522	4.201

Distribución de Causas Terminadas
Línea de Patrocinio y Representación Judicial según Tipo de Término
Periodo Enero a Diciembre año 2008

Tipo de Término	Total
Favorable	3.336
Desfavorable	166
Otros	391
Total	3.893

Distribución Porcentual
Según Tipo de Término
Periodo Enero a Diciembre año 2008

