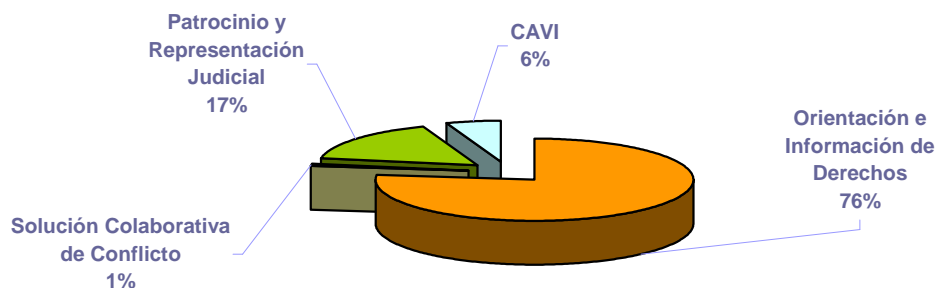


**RESUMEN REGISTRO ESTADÍSTICO  
REGIÓN DE COQUIMBO  
PERIODO: ENERO A DICIEMBRE AÑO 2008**

**Total de Personas Región de Coquimbo**  
Periodo Enero a Diciembre año 2008

Total de personas Atendidas por Línea de Servicio			
Sexo de el o la solicitante	Femenino	Masculino	TOTAL
Orientación e Información de Derechos	22.031	13.171	35.202
Solución Colaborativa de Conflictos	252	127	379
Patrocinio y Representación Judicial	4.570	2.983	7.553
Atención de Víctimas de Delitos Violentos	2.029	540	2.569
<b>Total de personas Atendidas</b>	<b>28.882</b>	<b>16.821</b>	<b>45.703</b>

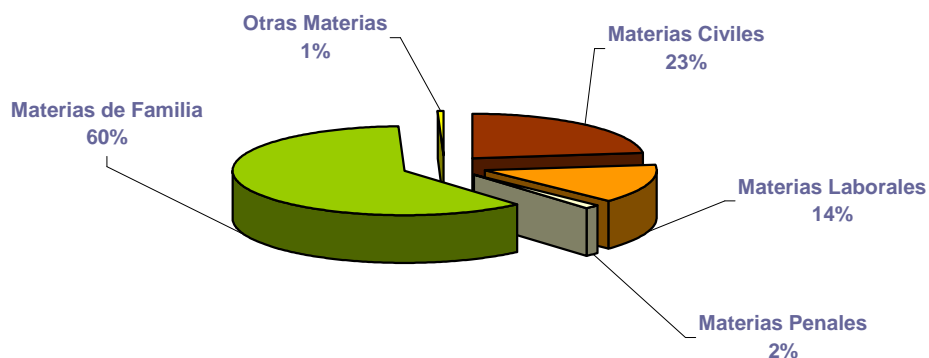
**Distribución Porcentual**  
Total de personas atendidas por Línea de Servicio  
Región de Coquimbo  
Periodo: Enero 2008 a Diciembre 2008



**Distribución de Personas Atendidas**  
**Línea de Patrocinio y Representación Judicial según Tipo de Materia**  
Periodo Enero a Diciembre año 2008

Tipo de Materia	Total
Materias Civiles	1.733
Materias Laborales	1.068
Materias Penales	114
Materias de Familia	4.588
Otras Materias	50
<b>Total</b>	<b>7.553</b>

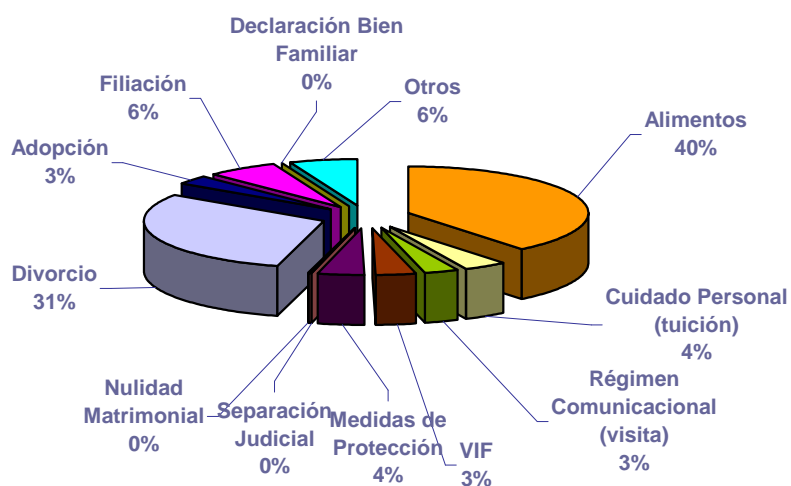
**Distribución Porcentual Por Materia**  
Línea de Servicio Patrocinio y Representación Judicial  
Periodo Enero a Diciembre año 2008



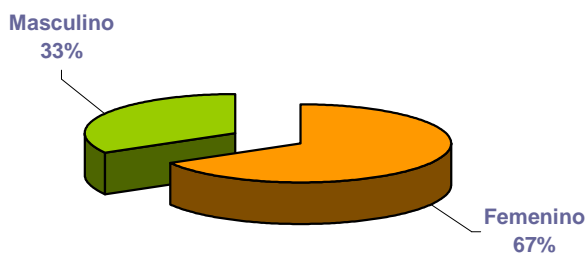
**Distribución de Causas de Familia según Tipo de Materia**  
 Periodo Enero a Diciembre año 2008

Total de personas Atendidas por Línea de Servicio			
Sexo de el o la solicitante	Femenino	Masculino	TOTAL
Alimentos	1.348	450	1.798
Cuidado Personal (tuición)	125	47	172
Régimen Comunicacional (visita)	54	93	147
VIF	72	87	159
Medidas de Protección	109	85	194
Separación Judicial	11	2	13
Nulidad Matrimonial	1	0	1
Divorcio	817	572	1.389
Adopción	111	32	143
Filiación	218	68	286
Declaración Bien Familiar	6	2	8
Otros	193	85	278
<b>Total</b>	<b>3.065</b>	<b>1.523</b>	<b>4.588</b>

**Distribución Porcentual Causas de Familia**  
**Según Materia**  
 Periodo Enero 2008 a Diciembre 2008



**Distribución Porcentual**  
**Causas Patrocinadas en Materia de Familia**  
**Según Sexo**  
 Periodo Enero 2008 a Diciembre 2008



Participación en Audiencias de Familia	Preparatorias	De Juicio	Otras Audiencias	Total
<b>Total</b>	<b>2.815</b>	<b>1.325</b>	<b>1.326</b>	<b>5.466</b>

**Distribución de Causas Terminadas**  
**Linea de Patrocinio y Representación Judicial según Tipo de Término**  
Periodo Enero a Diciembre año 2008

Tipo de Término	Total
Favorable	5.176
Desfavorable	174
Otros	876
<b>Total</b>	<b>6.226</b>

**Distribución Porcentual**  
**Según Tipo de Término**  
Periodo Enero a Diciembre año 2008

