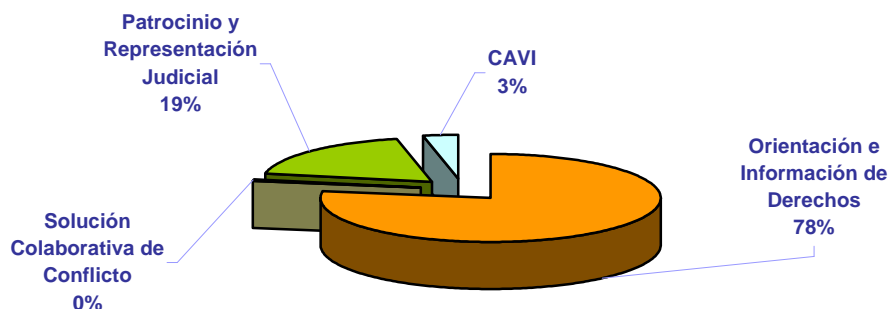


Total de Personas Región de Valparaíso
Periodo Enero a Diciembre año 2008

Total de personas Atendidas por Línea de Servicio			
Sexo de el o la solicitante	Femenino	Masculino	TOTAL
Orientación e Información de Derechos	52.555	30.176	82.731
Solución Colaborativa de Conflictos	330	202	532
Patrocinio y Representación Judicial	11.740	8.177	19.917
Atención de Víctimas de Delitos Violentos	2.382	1.160	3.542
Total de personas Atendidas	67.007	39.715	106.722

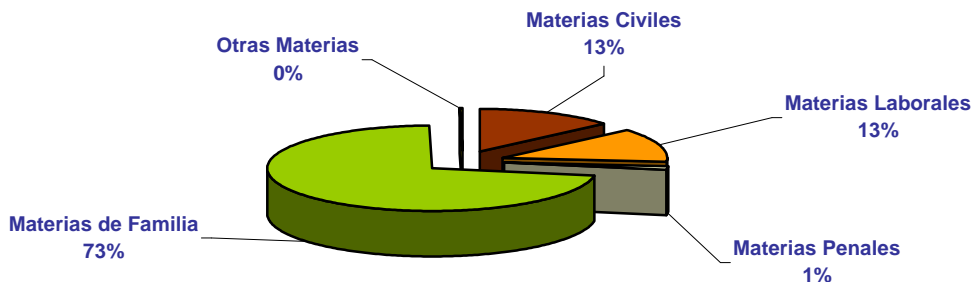
Distribución Porcentual
Total de personas atendidas por Línea de Servicio
Región de Valparaíso
Periodo: Enero 2008 a Diciembre 2008



Distribución de Personas Atendidas
Línea de Patrocinio y Representación Judicial según Tipo de Materia
Periodo Enero a Diciembre año 2008

Tipo de Materia	Total
Materias Civiles	2.686
Materias Laborales	2.545
Materias Penales	284
Materias de Familia	14.332
Otras Materias	70
Total	19.917

Distribución Porcentual Por Materia
Línea de Servicio Patrocinio y Representación Judicial
Periodo Enero a Diciembre año 2008

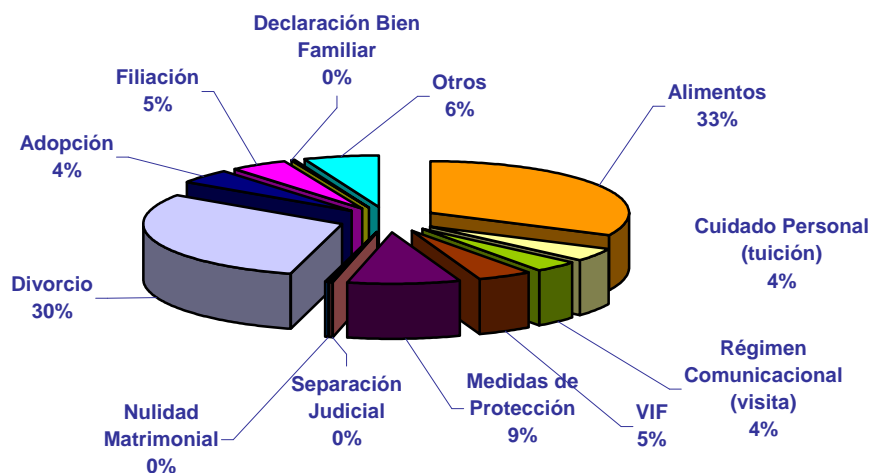


Distribución de Causas de Familia según Tipo de Materia
 Período Enero a Diciembre año 2008

Total de personas Atendidas por Línea de Servicio			
Sexo de el o la solicitante	Femenino	Masculino	TOTAL
Alimentos	3.274	1.358	4.632
Cuidado Personal (tuición)	389	197	586
Régimen Comunicacional (visita)	260	251	511
VIF	374	277	651
Medidas de Protección	746	573	1.319
Separación Judicial	22	12	34
Nulidad Matrimonial	12	6	18
Divorcio	2.385	1.980	4.365
Adopción	417	189	606
Filiación	513	166	679
Declaración Bien Familiar	34	11	45
Otros	462	424	886
Total	8.888	5.444	14.332

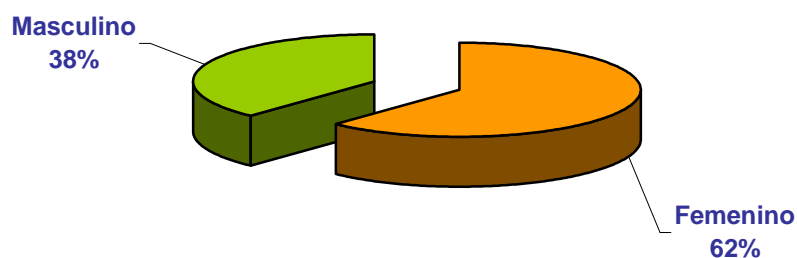
Distribución Porcentual Causas de Familia Según Materia

Periodo Enero 2008 a Diciembre 2008



Distribución Porcentual Causas Patrocinadas en Materia de Familia Según Sexo

Periodo Enero 2008 a Diciembre 2008



Participación en Audiencias de Familia	Preparatorias	De Juicio	Otras Audiencias
Total	14.838	6.928	522

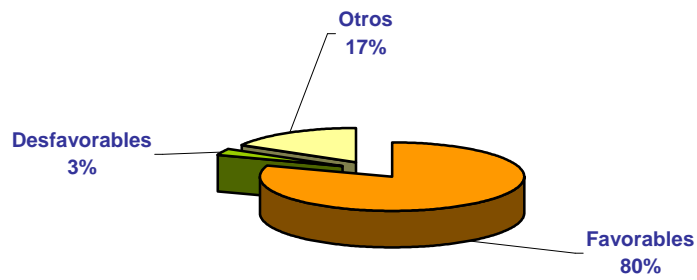
Distribución de Causas Terminadas

Linea de Patrocinio y Representación Judicial según Tipo de Término

Período Enero a Diciembre año 2008

Tipo de Término	Total
Favorable	15.555
Desfavorable	630
Otros	3.214
Total	19.399

**Distribución Porcentual
Según Tipo de Término**
Periodo Enero a Diciembre año 2008



Total
22.288